

Ente Público: \_\_\_\_\_

UNIVERSIDAD TECNOLÓGICA EL RETOÑO

Concepto	AGOSTO	Concepto	AGOSTO
<b>INGRESOS Y OTROS BENEFICIOS</b>		<b>GASTOS Y OTRAS PÉRDIDAS</b>	
<b>Ingresos de la Gestión</b>	<b>21,964,177</b>	<b>Gastos de Funcionamiento</b>	<b>38,099,347</b>
Impuestos	0	Servicios Personales	14,518,654
Cuotas y Aportaciones de Seguridad Social	0	Materiales y Suministros	1,629,597
Contribuciones de Mejoras	0	Servicios Generales	21,951,096
Derechos	3,841,439		
Productos de Tipo Corriente	18,038,035	<b>Transferencia, Asignaciones, Subsidios y Otras Ayudas</b>	<b>0</b>
Aprovechamientos de Tipo Corriente	84,703	Transferencias Internas y Asignaciones al Sector Público	0
Ingresos por Venta de Bienes y Servicios	0	Transferencias al Resto del Sector Público	0
Ingresos no Comprendidos en las Fracciones de la Ley de Ingresos Causados en Ejercicios Fiscales Anteriores Pendientes de Liquidación o Pago	0	Subsidios y Subvenciones	0
<b>Participaciones, Aportaciones, Transferencias, Asignaciones, Subsidios y Otras Ayudas</b>	<b>20,041,232</b>	Ayudas Sociales	0
Participaciones y Aportaciones	0	Pensiones y Jubilaciones	0
Transferencia, Asignaciones, Subsidios y Otras ayudas	20,041,232		
		Transferencias a Fideicomisos, Mandatos y Contratos Análogos	0
<b>Otros Ingresos y Beneficios</b>	<b>631,829</b>	Transferencias a la Seguridad Social	0
Ingresos Financieros	631,829	Donativos	0
Incremento por Variación de Inventarios	0	Transferencias al Exterior	0
Disminución del Exceso de Estimaciones por Pérdida o Deterioro u Obsolescencia	0		
Disminución del Exceso de Provisiones	0	<b>Participaciones y Aportaciones</b>	<b>0</b>
Otros Ingresos y Beneficios Varios	0	Participaciones	0
<b>Total de Ingresos y Otros Beneficios</b>	<b>42,637,238</b>	Aportaciones	0
		Convenios	0
		<b>Intereses, Comisiones y Otros Gastos de la Deuda Pública</b>	<b>0</b>
		Intereses de la Deuda Pública	0
		Comisiones de la Deuda Pública	0
		Gastos de la Deuda Pública	0
		Costo por Coberturas	0
		Apoyos Financieros	0
		<b>Otros Gastos y Pérdidas Extraordinarias</b>	<b>0</b>
		Estimaciones, Depreciaciones, Deterioros, Obsolescencia y Amortizaciones	0
		Provisiones	0
		Disminución de Inventarios	0
		Aumento por Insuficiencia de Estimaciones por Pérdida o Deterioro y Obsolescencia	0
		Aumento por Insuficiencia de Provisiones	0
		Otros Gastos	0
		<b>Inversión Pública</b>	<b>0</b>
		Inversión Pública no Capitalizable	0
		<b>Total de Gastos y Otras Pérdidas</b>	<b>38,099,347</b>
		<b>Resultados del Ejercicio (Ahorro/Desahorro)</b>	<b>4,537,891</b>

Bajo protesta de decir verdad declaramos que los Estados Financieros y sus Notas son razonablemente correctos y responsabilidad del emisor

MANC. ELVA PATRICIA SARACHO MARTÍNEZ  
RECTORÍA

MBA. GERARDO DE LA GARZA MARTÍNEZ  
DIRECCIÓN DE ADMINISTRACIÓN Y FINANZAS

Ente Público: UNIVERSIDAD TECNOLÓGICA EL RETÓN

CONCEPTO	AGOSTO	CONCEPTO	AGOSTO
<b>ACTIVO</b>		<b>PASIVO</b>	
<b>Activo Circulante</b>		<b>Pasivo Circulante</b>	
Efectivo y Equivalentes	20,021,761	Cuentas por Pagar a Corto Plazo	1,331,779
Derechos a Recibir Efectivo o Equivalentes	1,835	Documentos por Pagar a Corto Plazo	0
Derechos a Recibir Bienes o Servicios	5,187,667	Porción a Corto Plazo de la Deuda Pública a Largo Plazo	0
Inventarios	0	Títulos y Valores a Corto Plazo	0
Almacenes	0	Pasivos Diferidos a Corto Plazo	0
Estimación por Pérdida o Deterioro de Activos Circulantes	0	Fondos y Bienes de Terceros en Garantía y/o Administración a Corto Plazo	0
Otros Activos Circulantes	82,733	Provisiones a Corto Plazo	0
<b>Total de Activos Circulantes</b>	<b>25,293,996</b>	Otros Pasivos a Corto Plazo	8,863,476
<b>Activo No Circulante</b>		<b>Total de Pasivos Circulantes</b>	<b>10,195,255</b>
Inversiones Financieras a Largo Plazo	0	<b>Pasivo No Circulante</b>	
Derechos a Recibir Efectivo o Equivalentes a Largo Plazo	0	Cuentas por Pagar a Largo Plazo	0
Bienes Inmuebles, Infraestructura y Construcciones en Proceso	104,764,024	Documentos por Pagar a Largo Plazo	0
Bienes Muebles	29,368,852	Deuda Pública a Largo Plazo	0
Activos Intangibles	0	Pasivos Diferidos a Largo Plazo	0
Depreciación, Deterioro y Amortización Acumulada de Bienes	-16,724,294	Fondos y Bienes de Terceros en Garantía y/o en Administración a Largo Plazo	0
Activos Diferidos	0	Provisiones a Largo Plazo	0
Estimación por Pérdida o Deterioro de Activos no Circulantes	0	<b>Total de Pasivos No Circulantes</b>	<b>0</b>
Otros Activos no Circulantes	0	<b>Total del Pasivo</b>	<b>10,195,255</b>
<b>Total de Activos No Circulantes</b>	<b>117,408,582</b>	<b>HACIENDA PÚBLICA/ PATRIMONIO</b>	
<b>Total del Activo</b>	<b>142,702,578</b>	<b>Hacienda Pública/Patrimonio Contribuido</b>	<b>57,577,568</b>
		Aportaciones	46,150,784
		Donaciones de Capital	11,426,784
		Actualización de la Hacienda Pública / Patrimonio	0
		<b>Hacienda Pública/Patrimonio Generado</b>	<b>74,929,755</b>
		Resultados del Ejercicio (Ahorro / Desahorro)	4,537,891
		Resultados de Ejercicios Anteriores	70,391,864
		Revalúos	0
		Reservas	0
		Rectificaciones de Resultados de Ejercicios Anteriores	0
		<b>Exceso o Insuficiencia en la Actualización de la Hacienda Pública/Patrimonio</b>	<b>0</b>
		Resultado por Posición Monetaria	0
		Resultado por Tenencia de Activos no Monetarios	0
		<b>Total Hacienda Pública/ Patrimonio</b>	<b>132,507,323</b>
		<b>Total del Pasivo y Hacienda Pública / Patrimonio</b>	<b>142,702,578</b>

Bajo protesta de decir verdad declaramos que los Estados Financieros y sus Notas son razonablemente correctos y responsabilidad del emisor.


 MANC. ELVA PATRICIA SARACHO MARTÍNEZ  
 RECTORÍA


 MBA. GERARDO DE LA GARZA MARTÍNEZ  
 DIRECCIÓN DE ADMINISTRACIÓN Y FINANZAS



Cuenta Pública 2018  
Estado de Cambios en la Situación Financiera  
Del 1 de enero al 31 de agosto de 2018  
(Pesos)

Ente Público: \_\_\_\_\_

UNIVERSIDAD TECNOLÓGICA EL RETOÑO

Concepto	Origen	Aplicación	Concepto	Origen	Aplicación
<b>ACTIVO</b>	<b>16,724,294</b>	<b>159,426,872</b>	<b>PASIVO</b>	<b>10,195,255</b>	<b>0</b>
<b>Activo Circulante</b>	<b>0</b>	<b>25,293,996</b>	<b>Pasivo Circulante</b>	<b>10,195,255</b>	<b>0</b>
Efectivo y Equivalentes	0	20,021,761	Cuentas por Pagar a Corto Plazo	1,331,779	0
Derechos a Recibir Efectivo o Equivalentes	0	1,835	Documentos por Pagar a Corto Plazo	0	0
Derechos a Recibir Bienes o Servicios	0	5,187,667	Porción a Corto Plazo de la Deuda Pública a Largo Plazo	0	0
Inventarios	0	0	Títulos y Valores a Corto Plazo	0	0
Almacenes	0	0	Pasivos Diferidos a Corto Plazo	0	0
Estimación por Pérdida o Deterioro de Activos Circulantes	0	0	Fondos y Bienes de Terceros en Garantía y/o Administración a Corto Plazo	0	0
Otros Activos Circulantes	0	82,733	Provisiones a Corto Plazo	0	0
<b>Activo No Circulante</b>	<b>16,724,294</b>	<b>134,132,876</b>	Otros Pasivos a Corto Plazo	8,863,476	0
Inversiones Financieras a Largo Plazo	0	0	<b>Pasivo No Circulante</b>	<b>0</b>	<b>0</b>
Derechos a Recibir Efectivo o Equivalentes a Largo Plazo	0	0	Cuentas por Pagar a Largo Plazo	0	0
Bienes Inmuebles, Infraestructura y Construcciones en Proceso	0	104,764,024	Documentos por Pagar a Largo Plazo	0	0
Bienes Muebles	0	29,368,852	Deuda Pública a Largo Plazo	0	0
Activos Intangibles	0	0	Pasivos Diferidos a Largo Plazo	0	0
Depreciación, Deterioro y Amortización Acumulada de Bienes	16,724,294	0	Fondos y Bienes de Terceros en Garantía y/o en Administración a Largo Plazo	0	0
Activos Diferidos	0	0	Provisiones a Largo Plazo	0	0
Estimación por Pérdida o Deterioro de Activos no Circulantes	0	0	<b>HACIENDA PÚBLICA/ PATRIMONIO</b>	<b>132,507,323</b>	<b>0</b>
Otros Activos no Circulantes	0	0	<b>Hacienda Pública/Patrimonio Contribuido</b>	<b>57,577,568</b>	<b>0</b>
			Aportaciones	46,150,784	0
			Donaciones de Capital	11,426,784	0
			Actualización de la Hacienda Pública / Patrimonio	0	0
			<b>Hacienda Pública/Patrimonio Generado</b>	<b>74,929,755</b>	<b>0</b>
			Resultados del Ejercicio (Ahorro / Desahorro)	4,537,891	0
			Resultados de Ejercicios Anteriores	70,391,864	0
			Revalúos	0	0
			Reservas	0	0
			Rectificaciones de Resultados de Ejercicios Anteriores	0	0
			<b>Exceso o Insuficiencia en la Actualización de la Hacienda Pública/Patrimonio</b>	<b>0</b>	<b>0</b>
			Resultado por Posición Monetaria	0	0
			Resultado por Tenencia de Activos no Monetarios	0	0

Bajo protesta de decir verdad declaramos que los Estados Financieros y sus Notas son razonablemente correctos y responsabilidad del emisor

MANC. ELVA PATRICIA SARACHO MARTÍNEZ  
RECTORÍA



MBA. GERARDO DE LA GARZA MARTÍNEZ  
DIRECCIÓN DE ADMINISTRACIÓN Y FINANZAS



Cuenta Pública 2018  
Estado Analítico del Activo  
Del 1 de enero al 31 de agosto de 2018  
(Pesos)

Ente Público: UNIVERSIDAD TECNOLÓGICA EL RETOÑO

Concepto	Saldo Inicial 1	Cargos del Periodo 2	Abonos del Periodo 3	Saldo Final 4=(1+2-3)	Variación del Periodo (4-1)
<b>ACTIVO</b>	<b>148,698,709</b>	<b>34,650,686</b>	<b>40,646,817</b>	<b>142,702,578</b>	<b>-5,996,131</b>
<b>Activo Circulante</b>	<b>32,328,745</b>	<b>33,612,068</b>	<b>40,646,817</b>	<b>25,293,996</b>	<b>-7,034,749</b>
Efectivo y Equivalentes	26,471,732	20,999,997	27,449,968	20,021,761	-6,449,971
Derechos a Recibir Efectivo o Equivalentes	3,657	0	1,822	1,835	-1,822
Derechos a Recibir Bienes o Servicios	5,770,623	12,612,071	13,195,027	5,187,667	-582,956
Inventarios	0	0	0	0	0
Almacenes	0	0	0	0	0
Estimación por Pérdida o Deterioro de Activos Circulantes	0	0	0	0	0
Otros Activos Circulantes	82,733	0	0	82,733	0
<b>Activo No Circulante</b>	<b>116,369,964</b>	<b>1,038,618</b>	<b>0</b>	<b>117,408,582</b>	<b>1,038,618</b>
Inversiones Financieras a Largo Plazo	0	0	0	0	0
Derechos a Recibir Efectivo o Equivalentes a Largo Plazo	0	0	0	0	0
Bienes Inmuebles, Infraestructura y Construcciones en Proceso	103,802,364	961,660	0	104,764,024	961,660
Bienes Muebles	29,291,894	76,958	0	29,368,852	76,958
Activos Intangibles	0	0	0	0	0
Depreciación, Deterioro y Amortización Acumulada de Bienes	-16,724,294	0	0	-16,724,294	0
Activos Diferidos	0	0	0	0	0
Estimación por Pérdida o Deterioro de Activos no Circulantes	0	0	0	0	0
Otros Activos no Circulantes	0	0	0	0	0

Bajo protesta de decir verdad declaramos que los Estados Financieros y sus Notas son razonablemente correctos y responsabilidad del emisor

MANC. ELVA PATRICIA SARACHO MARTÍNEZ  
RECTORÍA



MBA. GERARDO DE LA GARZA MARTÍNEZ  
DIRECCIÓN DE ADMINISTRACIÓN Y FINANZAS



Cuenta Pública 2018  
Estado Analítico de la Deuda y Otros Pasivos  
Del 1 de enero al 31 de agosto de 2018  
(Pesos)

Ente Público:

UNIVERSIDAD TECNOLÓGICA EL RETOÑO

Denominación de las Deudas	Moneda de Contratación	Institución o País Acreedor	Saldo Inicial del Período	Saldo Final del Período
<b>DEUDA PÚBLICA</b>				
<b>Corto Plazo</b>				
<b>Deuda Interna</b>				
Instituciones de Crédito			0	0
Títulos y Valores			0	0
Arrendamientos Financieros			0	0
<b>Deuda Externa</b>				
Organismos Financieros Internacionales			0	0
Deuda Bilateral			0	0
Títulos y Valores			0	0
Arrendamientos Financieros			0	0
<b>Subtotal a Corto Plazo</b>			<b>0</b>	<b>0</b>
<b>Largo Plazo</b>				
<b>Deuda Interna</b>				
Instituciones de Crédito			0	0
Títulos y Valores			0	0
Arrendamientos Financieros			0	0
<b>Deuda Externa</b>				
Organismos Financieros Internacionales			0	0
Deuda Bilateral			0	0
Títulos y Valores			0	0
Arrendamientos Financieros			0	0
<b>Subtotal a Largo Plazo</b>			<b>0</b>	<b>0</b>
<b>Otros Pasivos</b>				
<b>Total Deuda y Otros Pasivos</b>			<b>0</b>	<b>0</b>

NO APLICA

Bajo protesta de decir verdad declaramos que los Estados Financieros y sus Notas son razonablemente correctos y responsabilidad del emisor

MANC. ELVA PATRICIA SARACHO MARTÍNEZ  
RECTORÍA



MBA. GERARDO DE LA GARZA MARTÍNEZ  
DIRECCIÓN DE ADMINISTRACIÓN Y FINANZAS

ERROR



**Cuenta Pública 2018**  
**Estado de Variación en la Hacienda Pública**  
**Del 1 de enero al 31 de julio de 2018**  
**(pesos)**

Ente Público: \_\_\_\_\_

**UNIVERSIDAD TECNOLÓGICA EL RETOÑO**

Concepto	Hacienda Pública/Patrimonio Contribuido	Hacienda Pública/Patrimonio Generado de Ejercicios Anteriores	Hacienda Pública/Patrimonio Generado del Ejercicio	Ajustes por Cambios de Valor	TOTAL
<b>Rectificaciones de Resultados de Ejercicios Anteriores</b>	0	0	0	0	0
<b>Patrimonio Neto Inicial Ajustado del Ejercicio</b>	<b>57,577,568</b>	<b>0</b>	<b>0</b>	<b>0</b>	<b>57,577,568</b>
Aportaciones	46,150,784	0	0	0	46,150,784
Donaciones de Capital	11,426,784	0	0	0	11,426,784
Actualización de la Hacienda Pública/Patrimonio	0	0	0	0	0
<b>Variaciones de la Hacienda Pública/Patrimonio Neto del Ejercicio</b>	<b>0</b>	<b>68,284,929</b>	<b>2,766,315</b>	<b>0</b>	<b>71,051,244</b>
Resultados del Ejercicio (Ahorro/Desahorro)	0	0	2,766,315	0	2,766,315
Resultados de Ejercicios Anteriores	0	68,284,929	0	0	68,284,929
Revalúos	0	0	0	0	0
Reservas	0	0	0	0	0
<b>Hacienda Pública/Patrimonio Neto Final del Ejercicio 2017</b>	<b>57,577,568</b>	<b>68,284,929</b>	<b>2,766,315</b>	<b>0</b>	<b>128,628,812</b>
<b>Cambios en la Hacienda Pública/Patrimonio Neto del Ejercicio 2018</b>	<b>0</b>	<b>0</b>	<b>0</b>	<b>0</b>	<b>0</b>
Aportaciones	0	0	0	0	0
Donaciones de Capital	0	0	0	0	0
Actualización de la Hacienda Pública/Patrimonio	0	0	0	0	0
<b>Variaciones de la Hacienda Pública/Patrimonio Neto del Ejercicio</b>	<b>0</b>	<b>2,106,935</b>	<b>4,537,891</b>	<b>0</b>	<b>6,644,826</b>
Resultados del Ejercicio (Ahorro/Desahorro)	0	0	4,537,891	0	4,537,891
Resultados de Ejercicios Anteriores	0	2,106,935	0	0	2,106,935
Revalúos	0	0	0	0	0
Reservas	0	0	0	0	0
<b>Saldo Neto en la Hacienda Pública / Patrimonio 2018</b>	<b>57,577,568</b>	<b>70,391,864</b>	<b>4,537,891</b>	<b>0</b>	<b>132,507,323</b>

Bajo protesta de decir verdad declaramos que los Estados Financieros y sus Notas son razonablemente correctos y responsabilidad del emisor

MANC. ELVA PATRICIA SARACHO MARTÍNEZ  
 RECTORÍA



MBA. GERARDO DE LA GARZA MARTÍNEZ  
 DIRECCIÓN DE ADMINISTRACIÓN Y FINANZAS

Ente Público:

UNIVERSIDAD TECNOLÓGICA EL RETOÑO

Concepto	AGOSTO	Concepto	AGOSTO
<b>Flujos de Efectivo de las Actividades de Gestión</b>		<b>Flujos de Efectivo de las Actividades de Inversión</b>	
<b>Origen</b>	<b>42,637,238</b>	<b>Origen</b>	<b>554,886</b>
Impuestos	0	Bienes Inmuebles, Infraestructura y Construcciones en Proceso	0
Cuotas y Aportaciones de Seguridad Social	0	Bienes Muebles	0
Contribuciones de mejoras	0	Otros Orígenes de Inversión	554,886
Derechos	3,841,439	<b>Aplicación</b>	<b>16,553,362</b>
Productos de Tipo Corriente	18,038,035	Bienes Inmuebles, Infraestructura y Construcciones en Proceso	10,703,430
Aprovechamientos de Tipo Corriente	84,703	Bienes Muebles	1,086,921
Ingresos por Venta de Bienes y Servicios	0	Otras Aplicaciones de Inversión	4,763,011
Ingresos no Comprendidos en las Fracciones de la Ley de Ingresos Causados en Ejercicios Fiscales Anteriores Pendientes de Liquidación o Pago	0	<b>Flujos Netos de Efectivo por Actividades de Inversión</b>	<b>-15,998,476</b>
Participaciones y Aportaciones	0		
Transferencias, Asignaciones y Subsidios y Otras Ayudas	20,041,232	<b>Flujo de Efectivo de las Actividades de Financiamiento</b>	
Otros Orígenes de Operación	631,829	<b>Origen</b>	<b>0</b>
<b>Aplicación</b>	<b>38,099,347</b>	Endeudamiento Neto	0
Servicios Personales	14,518,654	Interno	0
Materiales y Suministros	1,629,597	Externo	0
Servicios Generales	21,951,096	Otros Orígenes de Financiamiento	0
Transferencias Internas y Asignaciones al Sector Público	0	<b>Aplicación</b>	<b>0</b>
Transferencias al resto del Sector Público	0	Servicios de la Deuda	0
Subsidios y Subvenciones	0	Interno	0
Ayudas Sociales	0	Externo	0
Pensiones y Jubilaciones	0	Otras Aplicaciones de Financiamiento	0
Transferencias a Fideicomisos, Mandatos y Contratos Análogos	0	<b>Flujos netos de Efectivo por Actividades de Financiamiento</b>	<b>0</b>
Transferencias a la Seguridad Social	0		
Donativos	0	<b>Incremento/Disminución Neta en el Efectivo y Equivalentes al Efectivo</b>	<b>-11,460,585</b>
Transferencias al Exterior	0		
Participaciones	0	<b>Efectivo y Equivalente al Efectivo al Inicio del Ejercicio</b>	<b>31,482,346</b>
Aportaciones	0	<b>Efectivo y Equivalente al Efectivo al Final del Ejercicio</b>	<b>20,021,761</b>
Convenios	0		
Otras Aplicaciones de Operación	0		
<b>Flujos Netos de Efectivo por Actividades de Operación</b>	<b>4,537,891</b>		

Bajo protesta de decir verdad declaramos que los Estados Financieros y sus Notas son razonablemente correctos y responsabilidad del emisor

MANC. ELVA PATRICIA SARACHO MARTÍNEZ  
RECTORÍA

MBA. GERARDO DE LA GARZA MARTÍNEZ  
DIRECCIÓN DE ADMINISTRACIÓN Y FINANZAS



Cuenta Pública 2016  
Pasivos Contingentes  
Al 31 de agosto de 2018  
(Pesos)

Ente Público:

UNIVERSIDAD TECNOLÓGICA EL RETOÑO

Bajo protesta de decir verdad declaramos que los Estados Financieros y sus Notas son razonablemente correctos y responsabilidad del emisor

  
\_\_\_\_\_  
MANC. ELVA PATRICIA SARACHO MARTÍNEZ  
RECTORÍA



  
\_\_\_\_\_  
MBA. GERARDO DE LA GARZA MARTÍNEZ  
DIRECCIÓN DE ADMINISTRACIÓN Y FINANZAS



**NOTAS A LOS ESTADOS FINANCIEROS**  
**Al 31 de Agosto de 2018**  
**a) NOTAS DE DESGLOSE**

**I) NOTAS AL ESTADO DE SITUACIÓN FINANCIERA**

**Activo**

**Efectivo y Equivalentes**

1. El monto en este renglón corresponde al saldo devengado en el ejercicio el cual será pagado en 2018, y corresponde a los recursos FAM 2016.

**Derechos a recibir Efectivo y Equivalentes y Bienes o Servicios a Recibir**

- 2 y 3 Corresponde a los gastos por comprobar y anticipos de los cuales será necesario realizar una revisión detallada y depurar o reclasificar dichas cuentas.

**Bienes Disponibles para su Transformación o Consumo (inventarios)**

- 4 y 5. A la fecha y por la naturaleza de este organismo público no se cuenta con bienes para transformación o consumo.

**Inversiones Financieras**

- 6 y 7. A la fecha y por la naturaleza de este organismo público no se cuenta con inversiones financieras.

**Bienes Muebles, Inmuebles e Intangibles**

- 8 y 9. En este rubro se encuentra el valor de los edificios, así como el valor catastral del terreno de la Universidad; asimismo durante el ejercicio se adquirió mobiliario y equipo con los recursos FAM e Ingresos Propios.

**Estimaciones y Deterioros**

- 10 y 11. No se tienen movimientos en estos rubros.

**Otros Activos**

11. A la fecha no se cuenta con otros activos.



**Pasivo**  
1, 2 y 3

DOCUMENTO	PROVEEDOR	IMPORTE	RECURSO CON QUE SE PAGARÁ
RETENCIONES ISR	SAT	194,785	FEDERAL
RETENCIONES ISR PROF	SAT	3,060	FEDERAL
RETENCIONES IVA	SAT	3,264	FEDERAL
RETENCIÓN 2% ISN	SECRETARÍA DE FINANZAS	28,916	FEDERAL
IMSS	IMSS	3,878	ESTATAL
ISSSSPEA	ISSSSPEA	113,473	ESTATAL

Todos los pasivos son menores a 90 días.

**II) NOTAS AL ESTADO DE ACTIVIDADES**

**Ingresos de Gestión**  
1 y 2

CONCEPTO	IMPORTE
DERECHOS	\$ 3'841,439
PRODUCTOS	\$ 18'669,864
APROVECHAMIENTOS	\$ 84,703
SUBSIDIO ESTATAL	\$ 8'172,500
SUBSIDIO FEDERAL	\$ 11'868,732



**Gastos y Otras Pérdidas**

No se tienen movimientos en estos rubros.

**III) NOTAS AL ESTADO DE VARIACIÓN EN LA HACIENDA PÚBLICA**

1. Durante este ejercicio las variaciones en la hacienda pública reflejan un incremento en la recuperación de Ingresos Propios, derivados del cobro de las colegiaturas y servicios adicionales que la Universidad ofrece a los alumnos y personal docente; el aumento en los bienes muebles adquiridos con los recursos provenientes del Fondo de Aportaciones Múltiples (FAM), de los Ingresos Propios; y el registro de los bienes inmuebles.

**IV) NOTAS AL ESTADO DE FLUJOS DE EFECTIVO**

**Efectivo y equivalentes**

1. El análisis de los saldos inicial y final que figuran en la última parte del Estado de Flujo de Efectivo en la cuenta de efectivo y equivalentes es como sigue:

CONCEPTO	2018	2017
Efectivo en Bancos – Tesorería (saldos iniciales)	\$ 31'482,346	\$ 43'064,126
Total de Efectivo y Equivalentes(saldos finales)	\$ 20'021,761	\$ 31'482,346



**V) CONCILIACIÓN ENTRE LOS INGRESOS PRESUPUESTARIOS Y CONTABLES, ASÍ COMO ENTRE LOS EGRESOS PRESUPUESTARIOS Y LOS GASTOS CONTABLES**

La conciliación se presentará atendiendo a lo dispuesto por el Acuerdo por el que se emite el formato de conciliación entre los ingresos presupuestarios y contables, así como entre los egresos presupuestarios y los gastos contables.

Universidad Tecnológica el Retoño Conciliación entre los Egresos Presupuestarios y los Gastos Contables Correspondiente del 1 de Enero al 31 de Agosto de 2018 (Cifras en pesos)		
<b>1.-TOTAL DE EGRESOS (PRESUPUESTARIOS)</b>		<b>\$51,487,329.56</b>
<b>2. MENOS EGRESOS PRESUPUESTARIOS NO CONTABLES</b>		<b>\$14,427,478.92</b>
MOBILIARIO Y EQUIPO DE ADMINISTRACIÓN	\$1,190,651.41	
MOBILIARIO Y EQUIPO EDUCACIONAL Y RECREATIVO	\$1,728,129.82	
EQUIPO E INSTRUMENTAL MÉDICO Y DE LABORATORIO	\$0.00	
VEHÍCULOS Y EQUIPO DE TRANSPORTE	\$37,764.00	
EQUIPO DE DEFENSA Y SEGURIDAD	\$0.00	
MAQUINARIA, OTROS EQUIPOS Y HERRAMIENTAS	\$0.00	
ACTIVOS BIOLÓGICOS	\$0.00	
BIENES INMUEBLES	\$0.00	
ACTIVOS INTANGIBLES	\$254,562.00	
OBRA PÚBLICA EN BIENES PROPIOS	\$10,761,678.04	
ACCIONES Y PARTICIPACIONES DE CAPITAL	\$0.00	
COMPRA DE TÍTULOS Y VALORES	\$0.00	
INVERSIONES EN FIDEICOMISOS, MANDATOS Y OTROS ANÁLOGOS	\$0.00	
PROVISIONES PARA CONTINGENCIAS Y OTRAS EROGACIONES ESPECIALES	\$0.00	
AMORTIZACIÓN DE LA DEUDA PÚBLICA	\$0.00	
ADEUDOS DE EJERCICIOS FISCALES ANTERIORES (ADEFAS)	\$0.00	
OTROS EGRESOS PRESUPUESTALES NO CONTABLES	\$454,693.65	
<b>3. MÁS GASTOS CONTABLES NO PRESUPUESTALES</b>		<b>\$0.00</b>
ESTIMACIONES, DEPRECIACIONES, DETERIOROS, OBSOLESCENCIA Y AMORTIZACIONES	\$0.00	
PROVISIONES	\$0.00	
DISMINUCIÓN DE INVENTARIOS	\$0.00	
AUMENTO POR INSUFICIENCIA DE ESTIMACIONES POR PÉRDIDA O DETERIORO U OBSOLESCENCIA	\$0.00	
AUMENTO POR INSUFICIENCIA DE PROVISIONES	\$0.00	
OTROS GASTOS	\$0.00	
CONSTRUCCIÓN EN BIENES NO CAPITALIZABLE	\$0.00	
<b>4. TOTAL DE GASTO CONTABLE (4= 1 - 2 + 3)</b>		<b>\$37,059,860.64</b>



Universidad Tecnológica el Retoño Conciliación entre los Ingresos Presupuestarios y Contables Correspondiente del 1 de Enero al 31 de Agosto de 2018 (Cifras en pesos)		
<b>1.-INGRESOS PRESUPUESTARIO</b>		<b>\$41,959,117.20</b>
<b>2. MÁS INGRESOS CONTABLES NO PRESUPUESTARIOS</b>		<b>\$680,019.46</b>
INCREMENTO POR VARIACIÓN DE INVENTARIOS	\$0.00	
DISMINUCIÓN DEL EXCESO DE ESTIMACIONES POR PÉRDIDA O DETERIORO U OBSOLESCENCIA	\$0.00	
DISMINUCIÓN DEL EXCESO DE PROVISIONES	\$0.00	
OTROS INGRESOS Y BENEFICIOS VARIOS	\$49,167.00	
OTROS INGRESOS CONTABLES NO PRESUPUESTARIOS	\$630,852.46	
<b>3. MENOS INGRESOS PRESUPUESTARIOS NO CONTABLES</b>		<b>\$0.00</b>
INGRESOS DERIVADOS DE FINANCIAMIENTO	\$0.00	
PRODUCTOS DE CAPITAL	\$0.00	
APROVECHAMIENTO CAPITAL	\$0.00	
OTROS INGRESOS PRESUPUESTARIOS NO CONTABLES	\$0.00	
<b>4. INGRESOS CONTABLES (4= 1 + 2 - 3)</b>		<b>\$42,639,136.66</b>



## b) NOTAS DE MEMORIA (CUENTAS DE ORDEN)

Actualmente no se tienen registradas cuentas de orden, sin embargo es importante realizar un análisis de la situación actual de la Universidad Tecnológica El Retoño con la finalidad de determinar las situaciones que pudieran presentarse y por las cuales se deba realizar un registro en cuentas de orden.

## c) NOTAS DE GESTIÓN ADMINISTRATIVA

### 1. Introducción

La Universidad Tecnológica El Retoño, es una universidad situada en el municipio de El Llano, que pertenece al Estado de Aguascalientes. Actualmente atiende a jóvenes del propio municipio y otros del Estado de Aguascalientes, además de algunos provenientes de localidades de los estados de Zacatecas y Jalisco.

La Universidad Tecnológica El Retoño actualmente cuenta con una matrícula inscrita de 681 alumnos, atendidos por una plantilla de personal de 100 empleados entre directivos, administrativos, personal docente y personal de apoyo.

Considerando que la Universidad es un Ente Público y dentro de sus obligaciones más relevantes se encuentra la generación y presentación de información transparente, oportuna y confiable, es necesario que la información financiera se emita observando los requisitos mencionados, lo que favorece la adecuada toma de decisiones, permitiendo así el buen funcionamiento de la Universidad, buscando siempre alcanzar los objetivos definidos en la misión, visión y valores.

### 2. Panorama Económico y Financiero

La Universidad Tecnológica El Retoño actualmente cuenta con tres principales fuentes de financiamiento: Subsidio Ordinario Estatal, Subsidio Ordinario Federal e Ingresos Propios, que permiten cubrir las necesidades propias de la operación que principalmente se aplican en el capítulo 1000, 2000 y 3000. Durante el ejercicio 2017 se recibieron recursos del Fondo de Aportaciones Múltiples, los cuales se programaron ya para desarrollar un proyecto de Villas Estudiantiles Internacionales. Este crecimiento adicional, además de generar un valor agregado al servicio que la Universidad presta a sus estudiantes, seguramente generará la necesidad de incrementar la plantilla de personal, así como los gastos de operación de la misma, de tal forma que será necesario gestionar para conseguir más apoyos, solicitar más recursos al Estado y/o a la Federación, o desarrollar proyectos internos que favorezcan la captación de ingresos propios de la Universidad.

### 3. Autorización e Historia

La fecha de creación de esta Universidad Tecnológica es el día 12 de febrero de 2013 según consta en el periódico oficial del Estado de Aguascalientes de esa misma fecha.



#### 4. Organización y Objeto Social

- a) Objeto social: Educación a Nivel Superior bajo la modalidad Bilingüe, Internacional y Sustentable.
- b) Principal actividad: Educación a Nivel Superior bajo la modalidad Bilingüe, Internacional y Sustentable.
- c) Ejercicio fiscal: 2018
- d) Régimen jurídico: Organismo Público Descentralizado de la Administración Pública Estatal dotada de personalidad jurídica y patrimonio propio.
- e) Consideraciones fiscales del ente: se tiene la obligación de retenedor de ISR derivada de honorarios, sueldos; así como también tiene la obligación de pagar las cuotas obrero patronales ante el IMSS e ISSSSPEA, los impuestos estatales derivados de una relación laborar (ISN).
- f) Estructura organizacional básica: La estructura organizacional se constituye de acuerdo al analítico de sueldos que nos autoriza la Coordinación General de Universidades Tecnológicas y Politécnicas.

#### 5. Bases de Preparación de los Estados Financieros

En la preparación y emisión de los estados financieros de la Universidad Tecnológica El Retoño se ha tratado de observar la normatividad emitida y las disposiciones legales aplicables como organismo público descentralizado.

#### 6. Políticas de Contabilidad Significativas

Actualmente la Universidad Tecnológica El Retoño no tiene definidas políticas de contabilidad y solo observa las que son de aplicación general para todos los organismos públicos descentralizados.

#### 7. Posición en Moneda Extranjera y Protección por Riesgo Cambiario

- a) Activos en moneda extranjera: No se cuenta con activos en moneda extranjera.
- b) Pasivos en moneda extranjera: No se cuenta con pasivos en moneda extranjera.
- c) Posición en moneda extranjera: No se cuenta con Posición en moneda extranjera.
- d) Tipo de cambio: No Aplica, ya que no se realizaron operaciones en moneda extranjera.
- e) Equivalente en moneda nacional: No Aplica.

#### 8. Reporte Analítico del Activo

La Universidad Tecnológica El Retoño está en proceso de conciliar los Activos no circulantes debidamente contra el inventario físico, así con el registro correspondiente de las depreciaciones que vienen de ejercicios anteriores, conforme a las “principales reglas de registro y valoración del patrimonio y la guía de la vida útil estimada y porcentajes de depreciación”, ambos emitidos por el CONAC.



**9. Fideicomisos, Mandatos y Análogos**

No Aplica

**10. Reporte de la Recaudación**

A continuación se presenta la tabla donde se puede mostrar el importe estimado de los ingresos contra los recaudados.

CONCEPTO	IMPORTE ESTIMADO	IMPORTE RECAUDADO
DERECHOS	\$ 3'643,876	\$ 3'841,439
PRODUCTOS	\$ 338,429	\$ 18'669,864
APROVECHAMIENTOS	\$ 62,612	\$ 84,703
SUBSIDIO ESTATAL	\$ 8'172,500	\$ 8'172,500
SUBSIDIO FEDERAL	\$ 11'868,732	\$ 11'868,732

**11. Información sobre la Deuda y el Reporte Analítico de la Deuda**

No aplica

**12. Calificaciones otorgadas**

No aplica

**13. Proceso de Mejora**

En cuanto a los procesos de mejora implementados por la Universidad Tecnológica El Retoño, actualmente se encuentran en proceso de ejecución dos: 1) Certificación de las áreas Académicas, bajo la Norma ISO 9001:2015; y 2) se integró el comité de control interno conforme a las Normas de Control Interno, lo cual nos permitirá ofrecer un servicio de mayor calidad y asimismo nos permitirá medir de manera más objetiva los logros, así como detectar los puntos de mejora dentro de la institución.

**14. Información por Segmentos**

No aplica





**15. Eventos Posteriores al Cierre**


No aplica

**16. Partes Relacionadas**

En la Universidad Tecnológica El Retoño no existen partes relacionadas que pudieran ejercer influencia significativa sobre la toma de decisiones financieras y operativas.

**17. Responsabilidad Sobre la Presentación Razonable de la Información Contable**

Bajo protesta de decir verdad declaramos que los Estados Financieros y sus Notas son razonablemente correctos y responsabilidad del emisor

  
\_\_\_\_\_  
**MANC. ELVA PATRICIA SARACHO MARTÍNEZ**  
RECTORA

  
\_\_\_\_\_  
**MBA. GERARDO DE LA GARZA MARTÍNEZ**  
DIRECCIÓN DE ADMINISTRACIÓN Y FINANZAS






**Cuenta Pública 2018**  
**Estado Analítico de Ingresos**  
**Del 1 de enero al 31 de Agosto de 2018**  
**(Pesos)**

Ente Público: **UNIVERSIDAD TECNOLÓGICA EL RETOÑO**

Rubro de Ingresos	Ingreso					Diferencia (6 = 5 - 1)
	Estimado	Ampliaciones y Reducciones	Modificado	Devengado	Recaudado	
	(1)	(2)	(3= 1 + 2)	(4)	(5)	
Impuestos						
Cuotas y Aportaciones de Seguridad Social						
Contribuciones de Mejoras						
Derechos	5,157,250	0	5,157,250	0	3,841,439	-1,315,811
Productos						
Corriente	661,817	0	661,817	0	18,038,035	17,376,218
Capital						
Aprovechamientos	103,933	0	103,933	0	84,703	-19,230
Corriente						
Capital						
Ingresos por Ventas de Bienes y Servicios						
Participaciones y Aportaciones						
Transferencias, Asignaciones, Subsidios y Otras Ayudas	29,381,328	0	29,381,328	0	20,041,232	-9,340,096
Ingresos Derivados de Financiamientos	69,771	0	69,771	0	631,829	562,058
<b>Total</b>	<b>35,374,099</b>	<b>0</b>	<b>35,374,099</b>	<b>0</b>	<b>42,637,238</b>	<b>7,263,139</b>
				<b>Ingresos excedentes<sup>1</sup></b>		<b>7,263,139</b>

Estado Analítico de Ingresos Por Fuente de Financiamiento	Ingreso					Diferencia (6 = 5 - 1)	
	Estimado	Ampliaciones y Reducciones	Modificado	Devengado	Recaudado		
	(1)	(2)	(3= 1 + 2)	(4)	(5)		
<b>Ingresos del Gobierno</b>	<b>35,304,328</b>	<b>0</b>	<b>35,304,328</b>	<b>0</b>	<b>42,005,409</b>	<b>6,701,081</b>	
Impuestos							
Contribuciones de Mejoras							
Derechos	5,157,250	0	5,157,250	0	3,841,439	-1,315,811	
Productos							
Corriente	661,817	0	661,817	0	18,038,035	17,376,218	
Capital							
Aprovechamientos	103,933	0	103,933	0	84,703	-19,230	
Corriente							
Capital							
Participaciones y Aportaciones							
Transferencias, Asignaciones, Subsidios y Otras Ayudas	29,381,328	0	29,381,328	0	20,041,232	-9,340,096	
<b>Ingresos de Organismos y Empresas</b>							
Cuotas y Aportaciones de Seguridad Social							
Ingresos por Ventas de Bienes y Servicios							
Transferencias, Asignaciones, Subsidios y Otras Ayudas							
<b>Ingresos derivados de financiamiento</b>	<b>69,771</b>	<b>0</b>	<b>69,771</b>	<b>0</b>	<b>631,829</b>	<b>562,058</b>	
Ingresos Derivados de Financiamientos	69,771	0	69,771	0	631,829	562,058	
<b>Total</b>	<b>35,374,099</b>	<b>0</b>	<b>35,374,099</b>	<b>0</b>	<b>42,637,238</b>	<b>7,263,139</b>	
					<b>Ingresos excedentes<sup>1</sup></b>		<b>7,263,139</b>



<sup>1</sup> Los ingresos excedentes se presentan para efectos de cumplimiento de la Ley General de Contabilidad Gubernamental y el importe reflejado debe ser siempre mayor a cero



**Cuenta Pública 2018**  
**Estado Analítico del Ejercicio del Presupuesto de Egresos**  
**Clasificación Administrativa**  
**Del 1 de enero al 31 de Agosto de 2018**  
**(Pesos)**  
**Ente Público: \_UNIVERSIDAD TECNOLÓGICA EL RETOÑO**

Concepto	Egresos					Subejercicio 6 = ( 3 - 4 )
	Aprobado	Ampliaciones/ (Reducciones)	Modificado	Devengado	Pagado	
	1	2	3 = ( 1 + 2 )	4	5	
00092 Construyendo Nuestro Futuro	22,947,813	0	22,947,813	0	24,764,576	22,947,813
00106 Derribando Fronteras	12,356,515	0	12,356,515	0	13,334,771	12,356,515
<b>Total del Gasto</b>	<b>35,304,328</b>	<b>0</b>	<b>35,304,328</b>	<b>0</b>	<b>38,099,347</b>	<b>35,304,328</b>





**Cuenta Pública 2018**  
**Estado Analítico del Ejercicio del Presupuesto de Egresos**  
**Clasificación Económica (por Tipo de Gasto)**  
**Del 1 de enero al 31 de Agosto de 2018**  
**(Pesos)**  
**Ente Público: UNIVERSIDAD TECNOLÓGICA EL RETOÑO**

Concepto	Egresos					Subejercicio 6 = ( 3 - 4 )
	Aprobado	Ampliaciones/ (Reducciones)	Modificado	Devengado	Pagado	
	1	2	3 = ( 1 + 2 )	4	5	
Gasto Corriente	34535036	0	34535036	0	38,099,347	34535036
Gasto de Capital	769292	0	769292	0	0	769292
Amortización de la Deuda y Disminución de Pasivos			0			0
Pensiones y Jubilaciones			0			0
Participaciones			0			0
<b>Total del Gasto</b>	<b>35304328</b>	<b>0</b>	<b>35304328</b>	<b>0</b>	<b>38099347</b>	<b>35304328</b>





Cuenta Pública 2018

Estado Analítico del Ejercicio del Presupuesto de Egresos

Clasificación por Objeto del Gasto (Capítulo y Concepto)

Del 1 de enero al 31 de Agosto de 2018

(Pesos)

Ente Público: UNIVERSIDAD TECNOLÓGICA EL RETOÑO

Concepto	Egresos					Subejercicio 6 = ( 3 - 4 )
	Aprobado	Ampliaciones/ (Reducciones)	Modificado	Devengado	Pagado	
	1	2	3 = ( 1 + 2 )	4	5	
<b>Servicios Personales</b>	<b>23,841,113</b>	<b>0</b>	<b>23841113</b>	<b>0</b>	<b>14518654</b>	<b>23841113</b>
Remuneraciones al Personal de Carácter Permanente	6913922		6913922		4164969	6913922
Remuneraciones al Personal de Carácter Transitorio	8344390		8344390		5075979	8344390
Remuneraciones Adicionales y Especiales	2860934		2860934		1789679	2860934
Seguridad Social	953645		953645		594726	953645
Otras Prestaciones Sociales y Económicas	4529811		4529811		2699715	4529811
Previsiones	238411		238411		193586	238411
Pago de Estímulos a Servidores Públicos	0		0		0	0
<b>Materiales y Suministros</b>	<b>3743318</b>	<b>0</b>	<b>3743318</b>	<b>0</b>	<b>1629597</b>	<b>3743318</b>
Materiales de Administración, Emisión de Documentos y Artículos Oficiales	2807489		2807489		821390	2807489
Alimentos y Utensilios	224599		224599		371047	224599
Materias Primas y Materiales de Producción y Comercialización	37433		37433		0	37433
Materiales y Artículos de Construcción y de Reparación	112300		112300		88065	112300
Productos Químicos, Farmacéuticos y de Laboratorio	37433		37433		10972	37433
Combustibles, Lubricantes y Aditivos	374332		374332		135398	374332
Vestuario, Blancos, Prendas de Protección y Artículos Deportivos	37433		37433		158735	37433
Materiales y Suministros Para Seguridad	37433		37433		0	37433
Herramientas, Refacciones y Accesorios Menores	74866		74866		43990	74866
<b>Servicios Generales</b>	<b>6892678</b>	<b>0</b>	<b>6892678</b>	<b>0</b>	<b>21951096</b>	<b>6892678</b>
Servicios Básicos	215832		215832		596704	215832
Servicios de Arrendamiento	1089635		1089635		981957	1089635
Servicios Profesionales, Científicos, Técnicos y Otros Servicios	57927		57927		2508327	57927
Servicios Financieros, Bancarios y Comerciales	57927		57927		314970	57927
Servicios de Instalación, Reparación, Mantenimiento y Conservación	347562		347562		1914807	347562
Servicios de Comunicación Social y Publicidad.	57927		57927		502474	57927
Servicios de Traslado y Viáticos	173781		173781		1094393	173781
Gastos de Instalación	200000		200000		1063829	200000
Servicios Oficiales	4634160		4634160		12876545	4634160
Otros Servicios Generales	57927		57927		97090	57927
<b>Transferencias, Asignaciones, Subsidios y Otras Ayudas</b>	<b>57927</b>	<b>0</b>	<b>57927</b>	<b>0</b>	<b>0</b>	<b>57927</b>



**Cuenta Pública 2018**  
**Estado Analítico del Ejercicio del Presupuesto de Egresos**  
**Clasificación por Objeto del Gasto (Capítulo y Concepto)**  
**Del 1 de enero al 31 de Agosto de 2018**  
**(Pesos)**  
**Ente Público: UNIVERSIDAD TECNOLÓGICA EL RETOÑO**


Concepto	Egresos					Subejercicio 6 = ( 3 - 4 )
	Aprobado	Ampliaciones/ (Reducciones)	Modificado	Devengado	Pagado	
	1	2	3 = ( 1 + 2 )	4	5	
Transferencias Internas y Asignaciones al Sector Público			0			0
Transferencias al Resto del Sector Público			0			0
Subsidios y Subvenciones			0			0
Ayudas Sociales			0			0
Pensiones y Jubilaciones			0			0
Transferencias a Fideicomisos, Mandatos y Otros Análogos			0			0
Transferencias a la Seguridad Social			0			0
Donativos			0			0
Transferencias al Exterior			0			0
<b>Bienes Muebles, Inmuebles e Intangibles</b>	<b>769292</b>	<b>0</b>	<b>769292</b>	<b>0</b>	<b>0</b>	<b>769292</b>
Mobiliario y Equipo de Administración	600048		600048			600048
Mobiliario y Equipo Educativo y Recreativo			0			0
Equipo e Instrumental Médico y de Laboratorio			0			0
Vehículos y Equipo de Transporte			0			0
Equipo de Defensa y Seguridad			0			0
Maquinaria, Otros Equipos y Herramientas			0			0
Activos Biológicos			0			0
Bienes Inmuebles			0			0
Activos Intangibles	169244		169244			169244
<b>Inversión Pública</b>	<b>0</b>	<b>0</b>	<b>0</b>	<b>0</b>	<b>0</b>	<b>0</b>
Obra Pública en Bienes de Dominio Público			0			0
Obra Pública en Bienes Propios			0			0
Proyectos Productivos y Acciones de Fomento			0			0
<b>Inversiones Financieras y Otras Provisiones</b>	<b>0</b>	<b>0</b>	<b>0</b>	<b>0</b>	<b>0</b>	<b>0</b>
Inversiones Para el Fomento de Actividades Productivas.			0			0
Acciones y Participaciones de Capital			0			0
Compra de Títulos y Valores			0			0
Concesión de Préstamos			0			0
Inversiones en Fideicomisos, Mandatos y Otros Análogos			0			0
Otras Inversiones Financieras			0			0





**Cuenta Pública 2018**  
**Estado Analítico del Ejercicio del Presupuesto de Egresos**  
**Clasificación por Objeto del Gasto (Capítulo y Concepto)**  
**Del 1 de enero al 31 de Agosto de 2018**  
**(Pesos)**  
**Ente Público: UNIVERSIDAD TECNOLÓGICA EL RETOÑO**

Concepto	Egresos					Subejercicio 6 = ( 3 - 4 )
	Aprobado	Ampliaciones/ (Reducciones)	Modificado	Devengado	Pagado	
	1	2	3 = ( 1 + 2 )	4	5	
Provisiones para Contingencias y Otras Erogaciones Especiales			0			0
Participaciones y Aportaciones	0	0	0	0	0	0
Participaciones			0			0
Aportaciones			0			0
Convenios			0			0
<b>Deuda Pública</b>	<b>0</b>	<b>0</b>	<b>0</b>	<b>0</b>	<b>0</b>	<b>0</b>
Amortización de la Deuda Pública			0			0
Intereses de la Deuda Pública			0			0
Comisiones de la Deuda Pública			0			0
Gastos de la Deuda Pública			0			0
Costo por Coberturas			0			0
Apoyos Financieros			0			0
Adeudos de Ejercicios Fiscales Anteriores (Adefas)			0			0
<b>Total del Gasto</b>	<b>35304328</b>	<b>0</b>	<b>35304328</b>	<b>0</b>	<b>38099347</b>	<b>35304328</b>



**BIS**  
UNIVERSITARIO

Cuenta Pública 2018

Estado Analítico del Ejercicio del Presupuesto de Egresos

Clasificación Funcional (Finalidad y Función)

Del 1 de enero al 31 de Agosto de 2018

(Pesos)

Ente Público: UNIVERSIDAD TECNOLÓGICA EL RETOÑO

Concepto	Egresos					Subejercicio 6 = ( 3 - 4 )
	Aprobado	Ampliaciones/ (Reducciones)	Modificado	Devengado	Pagado	
	1	2	3 = ( 1 + 2 )	4	5	
<b>Gobierno</b>	0	0	0	0	0	0
Legislación			0			0
Justicia			0			0
Coordinación de la Política de Gobierno			0			0
Relaciones Exteriores			0			0
Asuntos Financieros y Hacendarios			0			0
Seguridad Nacional			0			0
Asuntos de Orden Público y de Seguridad Interior			0			0
Otros Servicios Generales			0			0
<b>Desarrollo Social</b>	35304328	0	35304328	0	38099347	35304328
Protección Ambiental			0			0
Vivienda y Servicios a la Comunidad			0			0
Salud			0			0
Recreación, Cultura y Otras Manifestaciones Sociales			0			0
Educación	35,304,328		35304328		38,099,347	35304328
Protección Social			0			0
Otros Asuntos Sociales			0			0
<b>Desarrollo Económico</b>	0	0	0	0	0	0
Asuntos Económicos, Comerciales y Laborales en General			0			0
Agropecuaria, Silvicultura, Pesca y Caza			0			0
Combustibles y Energía			0			0
Minería, Manufacturas y Construcción			0			0
Transporte			0			0
Comunicaciones			0			0
Turismo			0			0
Ciencia, Tecnología e Innovación			0			0
Otras Industrias y Otros Asuntos Económicos			0			0
<b>Otras no Clasificadas en Funciones Anteriores</b>	0	0	0	0	0	0
Transacciones de la Deuda Pública / Costo Financiero de la Deuda			0			0
Transferencias, Participaciones y Aportaciones entre Diferentes Niveles y Ordenes de Gobierno			0			0
Saneamiento del Sistema Financiero			0			0
Adeudos de Ejercicios Fiscales Anteriores			0			0
<b>Total del Gasto</b>	<b>35304328</b>	<b>0</b>	<b>35304328</b>	<b>0</b>	<b>38099347</b>	<b>35304328</b>

**BIS**  
UNIVERSITARIO









**Cuenta Pública 2018**  
**Indicadores de Postura Fiscal**  
 Del 1 de enero al 31 de agosto de 2018

(Pesos)

Ente Público: **UNIVERSIDAD TECNOLÓGICA EL RETOÑO**

Concepto	Estimado	Devengado	Pagado <sup>3</sup>
<b>I. Ingresos Presupuestarios (I=1+2)</b>	35304328	0	42005409
1. Ingresos del Gobierno de la Entidad Federativa <sup>1</sup>	35304328	0	42005409
2. Ingresos del Sector Paraestatal <sup>1</sup>	0	0	0
<b>II. Egresos Presupuestarios (II=3+4)</b>	0	0	0
3. Egresos del Gobierno de la Entidad Federativa <sup>2</sup>			
4. Egresos del Sector Paraestatal <sup>2</sup>			
<b>III. Balance Presupuestario (Superávit o Déficit) (III = I - II)</b>	35304328	0	42005409


Concepto	Estimado	Devengado	Pagado <sup>3</sup>
<b>III. Balance presupuestario (Superávit o Déficit)</b>	35304328	0	42005409
<b>IV. Intereses, Comisiones y Gastos de la Deuda</b>			
<b>V. Balance Primario ( Superávit o Déficit) (V= III - IV)</b>	35304328	0	42005409

Concepto	Estimado	Devengado	Pagado <sup>3</sup>
<b>A. Financiamiento</b>	69771	0	631829
<b>B. Amortización de la deuda</b>			
<b>C. Endeudamiento ó desendeudamiento (C = A - B)</b>	69771	0	631829

<sup>1</sup> Los Ingresos que se presentan son los ingresos presupuestario totales sin incluir los ingresos por financiamientos. Los Ingresos del Gobierno de la Entidad Federativa corresponden a los del Poder Ejecutivo, Legislativo Judicial y Autónomos

<sup>2</sup> Los egresos que se presentan son los egresos presupuestarios totales sin incluir los egresos por amortización. Los egresos del Gobierno de la Entidad Federativa corresponden a los del Poder Ejecutivo, Legislativo, Judicial y Órganos Autónomos

<sup>3</sup> Para Ingresos se reportan los ingresos recaudados; para egresos se reportan los egresos pagados





Cuenta Pública 2018  
Gasto por Categoría Programática  
Del 1 de enero al 31 de Agosto de 2018  
(Pesos)

Ente Público: **UNIVERSIDAD TECNOLÓGICA EL RETOÑO**

Concepto	Egresos					Subejercicio 6 = ( 3 - 4 )
	Aprobado	Ampliaciones/ (Reducciones)	Modificado	Devengado	Pagado	
	1	2	3 = ( 1 + 2 )	4	5	
<b>Programas</b>						
Subsidios: Sector Social y Privado o Entidades Federativas y Municipios	0	0	0	0	0	0
Sujetos a Reglas de Operación			0			0
Otros Subsidios			0			0
Desempeño de las Funciones	35304328	0	35304328	0	38099347	35304328
Prestación de Servicios Públicos	35304328		35304328		38099347	35304328
Provisión de Bienes Públicos			0			0
Planeación, seguimiento y evaluación de políticas públicas			0			0
Promoción y fomento			0			0
Regulación y supervisión			0			0
Funciones de las Fuerzas Armadas (Únicamente Gobierno Federal)			0			0
Específicos			0			0
Proyectos de Inversión			0			0
Administrativos y de Apoyo	0	0	0	0	0	0
Apoyo al proceso presupuestario y para mejorar la eficiencia institucional			0			0
Apoyo a la función pública y al mejoramiento de la gestión			0			0
Operaciones ajenas			0			0
Compromisos	0	0	0	0	0	0
Obligaciones de cumplimiento de resolución jurisdiccional			0			0
Desastres Naturales			0			0
Obligaciones	0	0	0	0	0	0
Pensiones y jubilaciones			0			0
Aportaciones a la seguridad social			0			0
Aportaciones a fondos de estabilización			0			0
Aportaciones a fondos de inversión y reestructura de pensiones			0			0
Programas de Gasto Federalizado (Gobierno Federal)	0	0	0	0	0	0
Gasto Federalizado			0			0
Participaciones a entidades federativas y municipios			0			0
Costo financiero, deuda o apoyos a deudores y ahorradores de la banca			0			0
Adeudos de ejercicios fiscales anteriores			0			0
<b>Total del Gasto</b>	<b>35304328</b>	<b>0</b>	<b>35304328</b>	<b>0</b>	<b>38099347</b>	<b>35304328</b>



Ente Público: **UNIVERSIDAD TECNOLÓGICA EL RETOÑO**

Código	Descripción del Bien Mueble	Valor en libros
'1-2-4-0-00-00-00	Bienes Muebles	0
'1-2-4-1-00-00-00-00	<b>Mobiliario y Equipo de Administración</b>	<b>28,639,750.48</b>
'1-2-4-1-01-00-00-00	MOBILIARIO Y EQPO DE OFICINA ING. PROPIOS	<b>13,681,919.31</b>
'1-2-4-1-01-01-00-00	Mobiliario y Eqpo de Oficina Ing. Propios	5,941,079.63
'1-2-4-1-01-01-01-00	Docencia	5,616,310.27
'1-2-4-1-01-01-01-00	Vinculación	2,267,307.83
'1-2-4-1-01-01-02-00	Extensión Universitaria	54,658.28
'1-2-4-1-01-01-03-00	Apoyos Adjetivos	52,997.56
'1-2-4-1-01-01-04-00	Apoyos Adjetivos	3,241,346.60
'1-2-4-1-01-01-04-01	Rectoría	2,807,733.56
'1-2-4-1-01-01-04-02	Dir. Administración y Finanzas	107,799.22
'1-2-4-1-01-01-04-04	Sub Servicios Escolares	325,813.82
'1-2-4-1-01-02-00-00	Equipo Jardinería Ing. Propios	20,764.46
'1-2-4-1-01-02-04-00	Apoyos Adjetivos	20,764.46
'1-2-4-1-01-04-00-00	Equipo Eléctrico y Fontanería Ing. Propios	46,784.52
'1-2-4-1-01-04-01-00	Docencia	46,784.52
'1-2-4-1-01-05-00-00	Equipo Audiovisual Ing. Propios	209,769.42
'1-2-4-1-01-05-01-00	Docencia	177,931.70
'1-2-4-1-01-05-03-00	Extensión Universitaria	13,283.52
'1-2-4-1-01-05-04-00	Apoyos Adjetivos	18,554.20
'1-2-4-1-01-07-00-00	Equipo de Laboratorio de Cómputo	47,450.96
'1-2-4-1-01-07-01-00	Docencia	47,450.96
'1-2-4-1-02-00-00-00	MOB Y EQPO OFICINA ING. EJERCICIOS ANTERIORES	1,003,826.28
'1-2-4-1-02-01-00-00	Mobiliario y Eqpo Oficina Ing. Ejerc. Anteriores	1,003,826.28
'1-2-4-1-02-01-01-00	Docencia	1,003,826.28
'1-2-4-1-03-00-00-00	EQPO DE COMPUTO Y DE TECNOLOGIAS DE LA INFORMACIÓN	3,474,491.42
'1-2-4-1-03-01-00-00	Eqpo de Comp y Tec de la Información FAM-2013	450,380.01
'1-2-4-1-03-01-04-00	Apoyos Adjetivos	450,380.01
'1-2-4-1-03-01-04-01	Rectoría	450,380.01
'1-2-4-1-03-02-00-00	Eqpo de Comp y Tec de la Información FAM 2014	275,525.96
'1-2-4-1-03-02-04-00	Apoyos Adjetivos	275,525.96
'1-2-4-1-03-02-04-01	Rectoría	264,291.86
'1-2-4-1-03-02-04-02	Secretaria Academica	11,234.10
'1-2-4-1-03-03-00-00	Eqpo de Comp y Tec de la Información FAM 2015	1,592,064.47
'1-2-4-1-03-03-04-00	Apoyos Adjetivos	1,592,064.47
'1-2-4-1-03-03-04-01	Rectoría	1,348,734.42
'1-2-4-1-03-03-04-02	Secretaría Académica	231,535.80
'1-2-4-1-03-03-04-04	Dir de Administración y Finanzas	11,794.25
'1-2-4-1-03-04-00-00	Eqpo de Comp y Tec de la Información FAM 2016	1,156,520.98
'1-2-4-1-03-04-03-00	Rectoría	226,234.38
'1-2-4-1-03-04-04-00	Académico	914,692.48
'1-2-4-1-03-04-05-00	Jurídico	15,594.12
'1-2-4-1-14-00-00-00	MOB Y EQPO DE OFICINA FAM 2011	1,633,462.74
'1-2-4-1-14-01-00-00	Mobiliario y Eqpo de Oficina FAM 2011	1,633,462.74
'1-2-4-1-14-01-01-00	Secretaria Academica	92,392.00
'1-2-4-1-14-01-02-00	Administración y Finanzas	12,806.40
'1-2-4-1-14-01-04-00	Rectoría	1,528,264.34
'1-2-4-1-15-00-00-00	Mobiliario y Eqpo de Oficina FAM 2015	1,368,012.69



Ente Público: **UNIVERSIDAD TECNOLÓGICA EL RETÓN**

Código	Descripción del Bien Mueble	Valor en libros
'1-2-4-1-15-01-00-00	Mobiliario y Eqpo de Oficina FAM 2015	1,368,012.69
'1-2-4-1-15-01-04-00	Rectoría	1,368,012.69
'1-2-4-1-16-00-00-00	MOB Y EQPO OFICINA FAM 2016	261,046.55
'1-2-4-1-16-02-00-00	Micrófono, base y soporte FAM 2016	71,623.04
'1-2-4-1-16-03-00-00	Control de Asistencia	17,806.00
'1-2-4-1-16-04-00-00	Extintor Nuevo FAM 2016	22,794.00
'1-2-4-1-16-05-00-00	Refrigerador 13p Silver FAM 2016	6,480.40
'1-2-4-1-16-06-00-00	Equipo de Estudio de fotografía FAM 2016	82,755.21
'1-2-4-1-16-07-00-00	Mueble para TV, mesa trapecio, Silla aluminio	59,587.90
<b>'1-2-4-2-00-00-00-00</b>	<b>Mobiliario y Equipo Educacional y Recreativo</b>	<b>7,647,442.70</b>
'1-2-4-2-01-00-00-00	EQUIPO EDUCACIONAL	7,305,023.90
'1-2-4-2-01-01-00-00	MOB Y EQPO OFICINA INGRESOS PROPIOS	1,243,622.36
'1-2-4-2-01-01-01-00	Equipo Educacional Ing. Propios	1,243,622.36
'1-2-4-2-01-01-01-01	Docencia	989,644.48
'1-2-4-2-01-01-01-04	Apoyos Adjetivos	253,977.88
'1-2-4-2-01-07-00-00	EQUIPO EDUCACIONAL FAM 2011	589,723.64
'1-2-4-2-01-07-01-00	Equipo Educacional FAM 2011	589,723.64
'1-2-4-2-01-07-01-01	Secretaria Academica	589,723.64
'1-2-4-2-01-08-00-00	EQUIPO EDUCACIONAL FAM 2014	101,616.00
'1-2-4-2-01-08-01-00	Equipo Educacional FAM 2014	101,616.00
'1-2-4-2-01-08-01-01	Secretaria Académica	101,616.00
'1-2-4-2-01-09-00-00	EQUIPO EDUCACIONAL FAM 2016	5,370,061.90
'1-2-4-2-01-09-01-00	Equipo Educacional FAM 2016	5,370,061.90
'1-2-4-2-02-00-00-00	EQUIPO DEPORTIVO	19,198.00
'1-2-4-2-02-01-00-00	MOB Y EQPO OFICINA INGRESOS PROPIOS	19,198.00
'1-2-4-2-02-01-01-00	Equipo Deportivo Ing. Propios	19,198.00
'1-2-4-2-02-01-01-03	Extensión Universitaria	19,198.00
'1-2-4-2-05-00-00-00	MOB Y MUEBLES EXCEPTO DE OFICINA Y ESTANTERIA	323,220.80
'1-2-4-2-05-01-00-00	Mob y Muebles Excepto De Oficina y Estanteria	323,220.80
'1-2-4-2-05-01-01-00	MOB Y MUEBLES EXCEPTO DE OFICINA FAM 2011	323,220.80
<b>'1-2-4-4-00-00-00-00</b>	<b>Equipo de Transporte</b>	<b>1,600,890.00</b>
'1-2-4-4-01-00-00-00	EQUIPO DE TRANSPORTE	1,600,890.00
'1-2-4-4-01-01-00-00	EQPO TRANSPORTE INGRESOS PROPIOS	1,600,890.00
'1-2-4-4-01-01-01-00	Equipo de Transporte Ing. Propios	1,600,890.00
'1-2-4-4-01-01-01-04	Apoyos Adjetivos	1,600,890.00
<b>'1-2-4-6-00-00-00-00</b>	<b>Maquinaria, otros Equipos y Herramientas</b>	<b>5,298,093.61</b>
'1-2-4-6-01-00-00-00	MOBILIARIO Y EQUIPO DE LABORATORIO	2,007,635.82
'1-2-4-6-01-01-00-00	MOBILIARIO Y EQPO DE LABORATORIO ING. PROPIOS	2,007,635.82
'1-2-4-6-01-01-01-00	Equipo de Cómputo Ing. Propios	2,007,635.82
'1-2-4-6-01-01-01-01	Docencia	2,007,635.82
'1-2-4-6-02-00-00-00	MOBILIARIO Y EQUIPO DE COMPUTO	1,773,540.74
'1-2-4-6-02-03-00-00	MOB. Y EQPO DE COMPUTO DONACIONES	150,000.00
'1-2-4-6-02-03-01-00	Equipo de Cómputo Donaciones	150,000.00
'1-2-4-6-02-03-01-01	Docencia	150,000.00
'1-2-4-6-02-04-00-00	MOBILIARIO Y EQ COMPUTO FAM 2016	1,623,540.74
'1-2-4-6-02-04-01-00	Equipo de computo FAM 2016	1,199,055.15
'1-2-4-6-02-04-02-00	EQUIPO DE VIDEOPROYECCIÓN	424,485.59



Ente Público: **UNIVERSIDAD TECNOLÓGICA EL RETOÑO**

Código	Descripción del Bien Mueble	Valor en libros
'1-2-4-6-04-00-00-00	EQUIPO DE SONIDO	83,628.00
'1-2-4-6-04-01-00-00	EQUIPO DE SONIDO INGRESOS PROPIOS	83,628.00
'1-2-4-6-04-01-04-00	Apoyos Adjetivos	83,628.00
'1-2-4-6-05-00-00-00	Maquinaria y Mobiliario p/Talleres de Mecatronica	573,140.21
'1-2-4-6-05-01-00-00	Maquinaria y Mobiliario p/talleres de Mecatronica	573,140.21
'1-2-4-6-06-00-00-00	MOBILIARIO Y OTROS EQUIPOS	518,785.14
'1-2-4-6-06-01-00-00	MOBILIARIO Y OTROS EQUIPOS FAM 2015	518,785.14
'1-2-4-6-06-01-01-00	MOBILIARIO Y OTROS EQUIPOS BIBLIOTECA	303,264.10
'1-2-4-6-06-01-02-00	MOBILIARIO Y OTROS EQUIPOS FAM 2015 BEBEDEROS	215,521.04
'1-2-4-6-07-00-00-00	OTROS EQUIPOS Y HERRAMIENTAS	7,865.15
'1-2-4-6-07-01-00-00	Otros Equipos y Herramientas FAM 2015	3,566.10
'1-2-4-6-07-02-00-00	Otros Equipos y Herramientas	4,299.05
'1-2-4-6-07-02-01-00	Docencia	4,299.05
'1-2-4-6-07-02-01-02	Dir Administración y Finanzas	4,299.05
'1-2-4-6-08-00-00-00	EQUIPOS DE COMUNICACIÓN Y TELECOMUNICACIÓN	333,498.55
'1-2-4-6-08-01-00-00	EQPOS Y APARATOS DE COMUNIC Y TELECOMUNICACIONES	333,498.55
'1-2-4-6-08-01-01-00	Equipo y aparatos comunicación y telecomunicación	103,930.35
'1-2-4-6-08-01-02-00	RADIO BACKHAUL PTP MIMO, ANTENA DIRECCIONAL	97,328.20
'1-2-4-6-08-01-05-00	EQPOS Y APARATOS DE COMUNIC Y TELECOMUNIC FAM-16	132,240.00
'1-2-4-6-08-01-05-01	Antena de microondas y Torre de Telecomunic	132,240.00
<b>'1-2-4-9-00-00-00-00</b>	<b>Otros Bienes Muebles</b>	<b>411,404.86</b>
'1-2-4-9-02-00-00-00	Otros Bienes Muebles	411,404.86
'1-2-4-9-02-01-00-00	OTROS BIENES MUEBLES ING. PROPIOS	239,318.03
'1-2-4-9-02-01-01-00	OTROS BIENES MUEBLES ING PROPIOS 2014	239,318.03
'1-2-4-9-02-01-01-03	Extensión Universitaria	28,201.75
'1-2-4-9-02-01-01-04	Apoyos Adjetivos	98,600.00
'1-2-4-9-02-01-01-05	Rectoría	112,516.28
'1-2-4-9-02-02-00-00	OTROS BIENES MUEBLES FAM 2015	172,086.83
'1-2-4-9-02-02-01-00	OTROS BIENES MUEBLES FAM 2015	172,086.83
'1-2-4-9-02-02-01-05	Rectoría	172,086.83
'1-2-5-0-00-00-00-00	Activos Intangibles	729,099.98
<b>'1-2-5-1-00-00-00-00</b>	<b>Software</b>	<b>174,568.32</b>
<b>'1-2-5-2-00-00-00-00</b>	<b>Patentes, Marcas y Derechos</b>	<b>5,702.08</b>
'1-2-5-2-02-00-00-00	MARCAS	5,702.08
<b>'1-2-5-4-00-00-00-00</b>	<b>Licencias</b>	<b>548,829.58</b>
'1-2-5-4-01-00-00-00	LICENCIAS INFORMÁTICAS E INTELECTUALES	266,945.00
'1-2-5-4-02-00-00-00	LICENCIAS INDUSTRIALES, COMERCIALES Y OTRAS	281,881.58
'1-2-5-4-03-00-00-00	Licencias Donativos CONTPAQi	3



**BIS**  
UNIVERSITIES

Cuenta Pública 2018  
Relación de Bienes Inmuebles que Componen el Patrimonio  
(Pesos)

Al 31 de agosto de 2018  
UNIVERSIDAD TECNOLÓGICA EL RETOÑO

Ente Público:

Código	Descripción del Bien Inmueble	Valor en libros
'1-2-3-0-00-00-00-00	Bienes Inmuebles, Infraestructura y Construcciones	104,764,025
'1-2-3-1-00-00-00-00	<b>Terrenos</b>	<b>2,841,300</b>
'1-2-3-1-04-00-00-00	Terrenos UT El Retoño Donaciones	2,841,300
'1-2-3-1-04-01-00-00	Docencia	2,841,300
'1-2-3-3-00-00-00-00	<b>Edificios no Habitacionales</b>	<b>73,168,348</b>
'1-2-3-3-02-00-00-00	CONSTRUCCIONES CON RECURSOS FEDERALES	73,168,348
'1-2-3-3-02-02-00-00	Edificio de Docencia "B" (FAM 2011)	33,099,231
'1-2-3-3-02-02-01-00	Docencia	33,099,231
'1-2-3-3-02-03-00-00	Edificio de "BIBLIOTECA Y RECTORIA" (FAM 2013)	16,361,758
'1-2-3-3-02-03-01-00	Docencia	16,361,758
'1-2-3-3-02-04-00-00	Edificio de Docencia "C" Primera Parte (FAM 2014)	12,471,283
'1-2-3-3-02-04-01-00	Docencia	12,471,283
'1-2-3-3-02-05-00-00	Edificio de Docencia "C" Segunda Parte (FAM 2015)	11,236,077
'1-2-3-3-02-05-01-00	Docencia	11,236,077
'1-2-3-6-00-00-00-00	<b>Construcciones en Proceso en Bienes Propios</b>	<b>28,048,826</b>
'1-2-3-6-09-00-00-00	OBRA EN PROCESO FAM 2016	28,048,826
'1-2-3-6-09-01-00-00	Obra en Proceso Laboratorio Pesado	19,360,375
'1-2-3-6-09-02-00-00	Obra en Proceso FAM Potenciado R 2016 - Cafetería	4,175,738
'1-2-3-6-09-03-00-00	Obra en Proceso FAM 2016 Sistema Fotovoltaico	964,400
'1-2-3-6-09-04-00-00	Obra en Proceso Cafetería	2,517,014
'1-2-3-6-09-05-00-00	Unidad de Movilidad de la UTR	66,900
'1-2-3-6-09-06-00-00	Construcción de Sistema Fotovoltaico	964,400
'1-2-3-9-00-00-00-00	<b>Otros Bienes Inmuebles</b>	<b>705,551</b>



**BIS**  
UNIVERSITIES